




Муниципальное бюджетное общеобразовательное учреждение
«Марьевская средняя общеобразовательная школа»
Ленинского района Республики Крым

СОГЛАСОВАНО:
Зам. директора по УВР
 Бакуридзе Е.А.
«30» 08 2018 г.

УТВЕРЖДЕНО:
Директор школы
 Абибуллаева
«30» 08 2018 г.
Приказ № 19



РАБОЧАЯ ПРОГРАММА

ый

ский язык

Бакуридзе Елена Александровна

165 часов / 5 часов в неделю

170 часов / 5 часов в неделю

170 часов / 5 часов в неделю

170 часов / 5 часов в неделю

2018 г.

Рабочая программа предмета «Русский язык» составлена на основе Федерального государственного стандарта начального общего образования, Примерной программы начального общего образования по русскому языку для общеобразовательных учреждений с русским языком обучения и программы общеобразовательных учреждений авторов В.П. Канакиной, В.Г. Горецкого, М. В.Бойкиной, М.Н. Дементьевой, Н.Ф. Стефаненко «Русский язык. 1- 4 класс» (учебно – методический комплект «Школа России»).

ПЛАНИРУЕМЫЕ РЕЗУЛЬТАТЫ ОСВОЕНИЯ УЧЕБНОГО ПРЕДМЕТА

Программа обеспечивает достижение выпускниками начальной школы определенных личностных, метапредметных и предметных результатов.

Личностные результаты

1. Формирование чувства гордости за свою Родину, российский народ и историю России; осознание своей этнической и национальной принадлежности, формирование ценностей многонационального российского общества; становление гуманистических и демократических ценностных ориентаций.
2. Формирование целостного, социально ориентированного взгляда на мир в его органичном единстве и разнообразии природы, народов, культур и религий.
3. Формирование уважительного отношения к иному мнению, истории и культуре других народов.
4. Овладение начальными навыками адаптации в динамично изменяющемся и развивающемся мире.
5. Принятие и освоение социальной роли обучающегося, развитие мотивов учебной деятельности и формирование личностного смысла учения.
6. Развитие самостоятельности и личной ответственности за свои поступки, в том числе в информационной деятельности, на основе представлений о нравственных нормах, социальной справедливости и свободе.
7. Формирование эстетических потребностей, ценностей и чувств.
8. Развитие этических чувств, доброжелательности и эмоционально-нравственной отзывчивости, понимания и сопереживания чувствам других людей.
9. Развитие навыков сотрудничества со взрослыми и сверстниками в различных социальных ситуациях, умения не создавать конфликтов и находить выходы из спорных ситуаций.
10. Формирование установки на безопасный, здоровый образ жизни, мотивации к творческому труду, к работе на результат, бережному отношению к материальным и духовным ценностям.

Метапредметные результаты

1. Овладение способностью принимать и сохранять цели и задачи учебной деятельности, поиска средств её осуществления.
2. Формирование умения планировать, контролировать и оценивать учебные действия в соответствии с поставленной задачей и условиями её реализации, определять наиболее эффективные способы достижения результата.
3. Использование знаково-символических средств представления информации.
4. Активное использование речевых средств и средств для решения коммуникативных и познавательных задач.

5. Использование различных способов поиска (в справочных источниках), сбора, обработки, анализа, организации, передачи и интерпретации информации.
6. Овладение навыками смыслового чтения текстов различных стилей и жанров в соответствии с целями и задачами: осознанно строить речевое высказывание в соответствии с задачами коммуникации и составлять тексты в устной и письменной формах.
7. Овладение логическими действиями сравнения, анализа, синтеза, обобщения, классификации по родовидовым признакам, установления аналогий и причинно-следственных связей, построения рассуждений, отнесения к известным понятиям.
8. Готовность слушать собеседника и вести диалог, признавать возможность существования различных точек зрения и права каждого иметь свою, излагать своё мнение и аргументировать свою точку зрения и оценки событий.
9. Определение общей цели и путей её достижения; умение договариваться о распределении функций и ролей в совместной деятельности; осуществлять взаимный контроль в совместной деятельности, адекватно оценивать собственное поведение и поведение окружающих.
10. Готовность конструктивно разрешать конфликты посредством учёта интересов сторон и сотрудничества.
11. Овладение начальными сведениями о сущности и особенностях объектов, процессов и явлений действительности в соответствии с содержанием учебного предмета «Русский язык».
12. Овладение базовыми предметными и межпредметными понятиями, отражающими существенные связи и отношения между объектами и процессами.
13. Умение работать в материальной и информационной среде начального общего образования (в том числе с учебными моделями) в соответствии с содержанием учебного предмета «Русский язык».

Предметные результаты

1. Формирование первоначальных представлений о единстве и многообразии языкового и культурного пространства России, о языке как основе национального самосознания.
2. Понимание обучающимися того, что язык представляет собой явление национальной культуры и основное средство человеческого общения; осознание значения русского языка как государственного языка Российской Федерации, языка межнационального общения.
3. Сформированность позитивного отношения к правильной устной и письменной речи как показателям общей культуры и гражданской позиции человека.
4. Овладение первоначальными представлениями о нормах русского языка (орфоэпических, лексических, грамматических, орфографических, пунктуационных) и правилах речевого этикета.
5. Формирование умения ориентироваться в целях, задачах, средствах и условиях общения, выбирать адекватные языковые средства для успешного решения коммуникативных задач при составлении несложных монологических высказываний и письменных текстов.
6. Осознание безошибочного письма как одного из проявлений собственного уровня культуры, применение орфографических правил и правил постановки знаков препинания при записи собственных и предложенных текстов. Владение умением проверять написанное.
7. Овладение учебными действиями с языковыми единицами и формирование умения использовать знания для решения познавательных, практических и коммуникативных задач.
8. Освоение первоначальных научных представлений о системе и структуре русского языка: фонетике и графике, лексике, словообразовании (морфемике), морфологии и синтаксисе; об основных единицах языка, их признаках и особенностях употребления в речи;
9. Формирование умений опознавать и анализировать основные единицы языка, грамматические категории языка, употреблять языковые единицы адекватно ситуации речевого общения.

1 класс

ПРЕДМЕТНЫЕ РЕЗУЛЬТАТЫ ОСВОЕНИЯ ПРОГРАММЫ

Развитие речи. Речевое общение:

Обучающийся научится:

- первичному умению оценивать правильность (уместность) выбора языковых и неязыковых средств устного общения на уроке,

в школе, в быту, со знакомыми и незнакомыми, с людьми разного возраста;

- соблюдать в повседневной жизни нормы речевого этикета;
- слушать вопрос, понимать его, отвечать на поставленный вопрос;
- пересказывать сюжет известной сказки по данному рисунку;
- составлять текст из набора предложений;
- выбирать заголовок текста из ряда данных и самостоятельно озаглавливать текст.

Обучающийся получит возможность научиться:

- различать устную и письменную речь;
- различать диалогическую речь;
- отличать текст от набора не связанных друг с другом предложений;
- анализировать текст с нарушенным порядком предложений и восстанавливать их последовательность в тексте;
- определять тему и главную мысль текста;
- соотносить заголовок и содержание текста;
- составлять текст по рисунку и опорным словам (после анализа содержания рисунка);
- составлять текст по его началу и по его концу, по вопросам;
- составлять небольшие монологические высказывания по результатам наблюдений за фактами и явлениями языка.

Главный помощник в общении – родной язык

Лексика

Обучающийся научится:

- различать слово и предложение, слово и слог;
- различать слово как двустороннюю единицу языка; иметь представление о значении слова и его звукобуквенной форме на основе наглядно-образных моделей;
- различать слова, обозначающие одушевленные и неодушевленные предметы и отвечающие на вопросы кто? что?;
- определять имена собственные и правильно их записывать;
- определять количество слов в предложении, вычленять слова из предложения;
- выделять слова с общим значением (члены семьи, одежда, транспорт и др.);

Обучающийся получит возможность:

- *осознавать слово как единство звучания и значения;*
- *получить первоначальное представление о знаковой функции слова как заместителя, «представителя» реальных предметов, их свойств и действий;*
- *получить первоначальное представление о словах со сходным и противоположным значением, с прямым и переносным значением слова и многозначных словах.*
- *составлять тематические группы слов по определенным темам.*

Фонетика, графика, орфография

Обучающийся научится:

- различать звуки речи; понимать различие между звуками и буквами;
- устанавливать последовательность звуков в слове и их число;
- различать гласные и согласные звуки, определять их в слове и правильно произносить;
- определять качественную характеристику гласного звука в слове: ударный или безударный;
- различать гласный звук [и] и согласный звук [й];
- различать согласные звуки: мягкие и твёрдые, глухие и звонкие, определять их в слове и правильно произносить;
- различать непарные твёрдые согласные [ж] [ш], [ц] непарные мягкие согласные [ч’], [щ’], находить их в слове, правильно произносить
- различать слово и слог; определять количество слогов в слове, делить слова на слоги,
- обозначать ударение в слове;
- правильно называть буквы в алфавитном порядке;
- различать звуки речи и буквы, которыми обозначаются звуки на письме;
- переносить слова по слогам на письме;
- раздельно писать слова в предложении,
- верно писать буквосочетания **жи — ши, ча — ща, чу — чу** в словах;
- употреблять прописную букву в начале предложения, в именах собственных;
- верно писать непроверяемые гласные и согласные в корне слова (перечень слов в учебнике);
- без ошибок списывать текст с доски и учебника;
- писать под диктовку слова, предложения, тексты, включающие 12—15 слов;
- самостоятельно составлять и записывать текст из 2—3 предложений на определенную тему.

Обучающийся получит возможность:

- *наблюдать над образованием звуков речи;*
- *находить случаи расхождения звукового и буквенного состава слов при орфоэпическом проговаривании слов учителем;*
- *произносить звуки и сочетания звуков в соответствии с нормами литературного языка (круг слов определён словарём произношения в учебнике);*
- *различать два способа обозначения мягкости согласных: с помощью гласных е, ё, и, ю, я и мягкого знака;*
- *находить безударные гласные в словах, подбирать проверочные слова;*
- *писать мягкий и твердый знаки в словах на основе анализа их звучания;*

- *пользоваться орфографическим словарём в учебнике как средством самоконтроля.*

Морфология

Обучающийся получит возможность:

- распределять слова по группам по их основному значению и вопросам;
- находить в тексте слова -названия предметов, названия признаков предметов и названия действий.

Синтаксис и пунктуация

Обучающийся научится:

- различать текст и предложение, предложение и слова, не составляющие предложения;
 - выделять предложения из речи;
 - соблюдать в устной речи интонацию конца предложений;
 - соотносить схемы предложений и предложения, соответствующие этим схемам;
 - составлять предложения из слов;
 - составлять предложения по схеме, по рисунку;
 - писать предложения под диктовку, а также составлять их схемы;
 - верно оформлять предложения на письме: употреблять большую букву в начале и точку в конце предложения
- Обучающийся получит возможность научиться:*
- *Определять существенные признаки предложения: о смысловую и интонационную законченность;*
 - *Устанавливать смысловую связь слов в предложении по вопросам;*
 - *Осмысливать роль предложения в речевом общении, его интонационное и пунктуационное оформление в речи.*

ЛИЧНОСТНЫЕ РЕЗУЛЬТАТЫ

Обучающийся получит возможность:

- осмыслить позицию школьника на уровне положительного отношения к школе;
- осмыслить значение общения для передачи и получения информации;
- формировать уважительное отношение к русскому языку как родному языку русского народа и как к государственному языку;
- формировать интерес к языковой и речевой деятельности, осваивать правила общения;
- получать представление о многообразии окружающего мира и духовных традициях русского народа;
- получать представление об этических чувствах (доброжелательности, сочувствия, сопереживания, миролюбия, терпения и т.д.);
- получать первоначальные навыки сотрудничества со взрослыми и сверстниками;
- формировать потребность к творческой деятельности.

МЕТАПРЕДМЕТНЫЕ РЕЗУЛЬТАТЫ

Обучающийся получит возможность для формирования УУД:

- *принимать и сохранять цель и учебную задачу, соответствующую этапу обучения (определённому этапу урока) с помощью учителя;*
- *высказывать своё предположение относительно способов решения учебной задачи;*
- *проговаривать вслух последовательность производимых действий, составляющих основу осваиваемой деятельности (опираясь на предложенный алгоритм (узелки на память));*
- *оценивать совместно с учителем или одноклассниками результат своих действий, вносить соответствующие коррективы;*
- *целенаправленно слушать учителя и одноклассников, участвовать в обсуждении и решении познавательных задач;*
- *ориентироваться в учебнике и использовать условные обозначения при освоении материала урока;*
- *осуществлять под руководством учителя поиск нужной информации;*
- *понимать знаки, символы, модели, схемы, приведённые в учебнике и учебных пособиях (в том числе в электронном приложении к учебнику);*
- *работать с информацией, представленной в разных формах (текст, рисунок, таблица, схема) под руководством учителя;*
- *понимать текст, опираясь на содержащую в нём информацию, находить в нём необходимые факты, сведения и другую информацию;*
- *преобразовывать информацию, полученную из рисунка (таблицы, модели) в словесную форму под руководством учителя;*
- *понимать заданный вопрос, в соответствии с ним строить ответ в устной форме;*

- *составлять устно монологическое высказывание по предложенной теме, обсуждать ее участвуя в диалоге, соблюдая правила бесконфликтного общения;*

- *осуществлять сравнение, сопоставление, классификацию изученных фактов языка по заданному признаку (под руководством учителя);*
- *делать выводы в результате совместной работы класса и учителя;*
- *использовать собственный опыт в решении познавательных задач.*
- *слушать собеседника и понимать речь других;*
- *оформлять свои мысли в устной и письменной форме (на уровне предложения или небольшого текста)*
- *принимать участие в диалоге;*
- *задавать вопросы, отвечать на вопросы других;*
- *принимать участие в работе парами и группами;*
- *договариваться о распределении функций и ролей в совместной деятельности;*
- *признавать существование различных точек зрения; высказывать собственное мнение;*
- *оценивать собственное поведение и поведение окружающих, использовать в общении правила вежливости.*

2 класс

ЛИЧНОСТНЫЕ РЕЗУЛЬТАТЫ

- представление о своей этнической принадлежности;
- развитие чувства любви к родине, чувства гордости за свою родину, народ, великое достояние русского народа — русский язык;

- представление об окружающем ученика мире (природа, малая родина, люди и их деятельность и др.);
 - осмысление необходимости бережного отношения к природе и всему живому на Земле;
 - осознание положительного отношения к народам, говорящим на разных языках, и их родному языку;
 - представление о своей родословной, о достопримечательностях своей малой родины;
 - положительное отношение к языковой деятельности;
 - заинтересованность в выполнении языковых и речевых заданий и в проектной деятельности;
 - понимание нравственного содержания поступков окружающих людей, ориентация в поведении на принятые моральные нормы;
 - развитие чувства прекрасного и эстетических чувств через выразительные возможности языка, анализ пейзажных зарисовок и репродукций картин и др.;
- этические чувства (доброжелательность, сочувствие, сопереживание, отзывчивость, совесть и др.); понимание чувств одноклассников, учителей;
- развитие навыков сотрудничества с учителем, взрослыми, сверстниками в процессе выполнения совместной деятельности на уроке и при выполнении проектной деятельности;
- представление о бережном отношении к материальным ценностям; развитие интереса к проектно-творческой деятельности.

МЕТАПРЕДМЕТНЫЕ РЕЗУЛЬТАТЫ

Регулятивные универсальные учебные действия

- принимать и сохранять цель и учебную задачу;
- высказывать свои предположения относительно способа решения учебной задачи; в сотрудничестве с учителем находить варианты решения учебной задачи;
- планировать (совместно с учителем) свои действия в соответствии с поставленной задачей и условиями её реализации;
- учитывать выделенные ориентиры действий (в заданиях учебника, справочном материале учебника — в памятках) в планировании и контроле способа решения;
- выполнять действия по намеченному плану, а также по инструкциям, содержащимся в источниках информации (в заданиях учебника, справочном материале учебника — в памятках);
- проговаривать (сначала вслух, потом на уровне внутренней речи) последовательность производимых действий, составляющих основу осваиваемой деятельности;
- оценивать совместно с учителем или одноклассниками результат своих действий, вносить соответствующие коррективы;
- адекватно воспринимать оценку своей работы учителями, товарищами, другими лицами;
- понимать причины успеха и неуспеха выполнения учебной задачи;
- выполнять учебные действия в устной, письменной речи, во внутреннем плане.

Познавательные УУД

- осознавать познавательную задачу, воспринимать её на слух, решать её (под руководством учителя или самостоятельно);
 - воспринимать на слух и понимать различные виды сообщений (информационные тексты);
 - ориентироваться в учебнике (на форзацах, шмуцтитулах, страницах учебника, в оглавлении, в условных обозначениях, в словарях учебника);
 - работать с информацией, представленной в разных формах (текст, рисунок, таблица, схема), под руководством учителя и самостоятельно;
 - осуществлять под руководством учителя поиск нужной информации в соответствии с поставленной задачей в учебнике и учебных пособиях;
 - пользоваться знаками, символами, таблицами, схемами, приведёнными в учебнике и учебных пособиях (в том числе в электронном приложении к учебнику), для решения учебных и практических задач;
 - пользоваться словарями и справочным материалом учебника;
 - осмысленно читать текст, выделять существенную информацию из текстов разных видов (художественного и познавательного);
 - составлять устно небольшое сообщение об изучаемом языковом объекте по вопросам учителя (с опорой на графическую информацию учебника или прочитанный текст);
 - составлять небольшие собственные тексты по предложенной теме, рисунку;
-
- анализировать изучаемые факты, явления языка с выделением их существенных признаков (в процессе коллективной организации деятельности);
 - осуществлять синтез как составление целого из их частей (под руководством учителя);
 - ориентироваться при решении учебной задачи на возможные способы её решения;
 - находить языковые примеры для иллюстрации изучаемых языковых понятий;
 - осуществлять сравнение, сопоставление, классификацию изученных фактов языка по заданным признакам и самостоятельно выделенным основаниям;
 - обобщать (выделять ряд или класс объектов как по заданному признаку, так и самостоятельно);
 - делать выводы в результате совместной работы класса и учителя;
 - подводить анализируемые объекты (явления) под понятия разного уровня обобщения (слово и часть речи, слово и член предложения, имя существительное и часть речи и др.);
 - осуществлять аналогии между изучаемым предметом и собственным опытом (под руководством учителя); по результатам наблюдений находить и формулировать правила, определения;
 - устанавливать причинно-следственные связи в изучаемом круге явлений, строить рассуждения в форме простых суждений об объекте.

Коммуникативные УУД

- слушать собеседника и понимать речь других;
- оформлять свои мысли в устной и письменной форме (на уровне предложения или небольшого текста);

- принимать участие в диалоге, общей беседе, выполняя правила речевого поведения (не перебивать, выслушивать собеседника, стремиться понять его точку зрения и др.);
- выбирать адекватные речевые средства в диалоге с учителем и одноклассниками;
- задавать вопросы, адекватные речевой ситуации, отвечать на вопросы других; строить понятные для партнёра высказывания;
- признавать существование различных точек зрения; воспринимать другое мнение и позицию;
- формулировать собственное мнение и аргументировать его;
- работать в парах, учитывать мнение партнёра, высказывать своё мнение, договариваться и приходить к общему решению в совместной деятельности; проявлять доброжелательное отношение к партнёру;
- строить монологическое высказывание с учётом поставленной коммуникативной задачи.

ПРЕДМЕТНЫЕ РЕЗУЛЬТАТЫ

освоения основных содержательных линий программы

Развитие речи

Освоение данного раздела распределяется по всем разделам курса.

Обучающийся научится:

- участвовать в устном общении на уроке (слушать собеседников, говорить на обсуждаемую тему, соблюдать основные правила речевого поведения);
- строить предложения для решения определённой речевой задачи (для ответа на заданный вопрос, для выражения своего собственного мнения);
- (самостоятельно) читать тексты учебника, извлекать из них новую информацию, работать с ней в соответствии с учебно-познавательной задачей (под руководством учителя);
- пользоваться словарями учебника для решения языковых и речевых задач;
- различать устную и письменную речь;
- различать диалогическую речь; понимать особенности диалогической речи;
- отличать текст от набора не связанных друг с другом предложений;
- анализировать текст с нарушенным порядком предложений и восстанавливать их последовательность в тексте;
- понимать тему и главную мысль текста (при её словесном выражении), подбирать заглавие к тексту, распознавать части текста по их абзацным отступам, определять последовательность частей текста;
- читать вопросы к повествовательному тексту, находить на них ответы и грамотно их записывать;

- составлять текст по рисунку, вопросам и опорным словам; по рисунку и вопросам, по рисунку (после анализа содержания рисунка); составлять текст по его началу и по его концу.

Обучающийся получит возможность научиться:

- анализировать свою и чужую речь при слушании себя и речи товарищей (при ответах на поставленный учителем вопрос, при устном или письменном высказывании) с точки зрения правильности, точности, ясности содержания;
- соблюдать нормы произношения, употребления и написания слов, имеющих в словарях учебника;
- озаглавливать текст по его теме или по его главной мысли;
- распознавать тексты разных типов: описание и повествование, рассуждение;
- замечать в художественном тексте языковые средства, создающие его выразительность;
- составлять небольшие повествовательный и описательный тексты на близкую жизненному опыту детей тему (после предварительной подготовки);
- находить средства связи между предложениями (порядок слов, местоимения, синонимы);
- составлять небольшие высказывания по результатам наблюдений за фактами и явлениями языка; на определённую тему;
- составлять текст (отзыв) по репродукциям картин художников (помещённых в учебнике);
- письменно излагать содержание прочитанного текста (после предварительной подготовки) по вопросам;
- проверять правильность своей письменной речи, исправлять допущенные орфографические ошибки, замечать и исправлять неточности в содержании и оформлении.

Система языка

Фонетика, орфоэпия, графика

Обучающийся научится:

- различать понятия «звук» и «буква», правильно называть буквы и правильно произносить звуки в слове и вне слова;
- определять качественную характеристику звука: гласный — согласный, гласный ударный — безударный, согласный твёрдый — мягкий, парный — непарный, согласный глухой — звонкий, парный — непарный (в объёме изученного);
- характеризовать, сравнивать, классифицировать звуки вне слова и в слове по заданным параметрам;
- понимать характеристику звука, представленную в модели (в звуком обозначении);
- анализировать, сравнивать, группировать слова по указанным характеристикам звуков;
- определять функции букв е, ё, ю, я в слове;
- определять способы обозначения буквами твёрдости-мягкости согласных и звука [й'];
- определять количество слогов в слове и их границы, сравнивать и классифицировать слова по слоговому составу;

- определять ударный и безударные слоги в слове;
- правильно называть буквы алфавита, располагать буквы и слова по алфавиту;
- использовать знание алфавита при работе со словарями;
- определять функцию мягкого знака (ь) как разделительного;
- устанавливать соотношение звукового и буквенного состава в словах с йотированными гласными е, ё, ю, я и мягким знаком — показателем мягкости согласного звука: *коньки, ёлка, маяк*;
- находить случаи расхождения звукового и буквенного состава слов при орфоэпическом проговаривании слов учителем (*моряк, ёж, лось, друг, сказка*);
- произносить звуки и сочетания звуков в соответствии с нормами литературного языка (круг слов определён орфоэпическим словарём учебника).

Обучающийся получит возможность научиться:

- осуществлять звуко-буквенный разбор простых по составу слов с помощью заданного в учебнике алгоритма;
- устанавливать соотношение звукового и буквенного состава в словах с разделительным мягким знаком (ь): *шью, друзья, вьюга*;
- применять знания фонетического материала при использовании правил правописания и орфоэпии (различать ударные и безударные гласные, согласные звонкие–глухие, шипящие, мягкие и твёрдые и др.);
- пользоваться при письме небуквенными графическими средствами: пробелом между словами, знаком переноса, абзацем.

Лексика

Освоение данного раздела распределяется по всем разделам курса.

Обучающийся научится:

- осознавать слово как единство звучания и значения;
- выявлять в речи незнакомые слова, спрашивать об их значении учителя или обращаться к толковому словарю;
- различать однозначные и многозначные слова (простые случаи);
- иметь представление о синонимах и антонимах;
- распознавать среди предложенных слов синонимы и антонимы;
- подбирать к предложенным словам 1—2 синонима или антонима;
- наблюдать за использованием синонимов и антонимов в речи;
- наблюдать над словами, употреблёнными в прямом и переносном значении.

Обучающийся получит возможность научиться:

- выявлять в речи незнакомые слова, спрашивать об их значении учителя или обращаться к толковому словарю;
- на практическом уровне распознавать слова, употреблённые в прямом и переносном значении (простые случаи);
- замечать в художественном тексте слова, употреблённые в переносном значении;
- пользоваться словарями при решении языковых и речевых задач.

Состав слова (морфемика)

Обучающийся научится:

- осознавать значение понятия «родственные слова», соотносить его с понятием «однокоренные слова»;
- владеть первоначальными признаками для опознавания однокоренных слов среди других (неоднокоренных) слов;
- распознавать группы однокоренных слов при решении учебной задачи; подбирать родственные (однокоренные) слова к данному слову либо с заданным корнем;
- определять в слове корень (простые случаи), пользуясь заданным алгоритмом (памяткой определения корня слова).

Обучающийся получит возможность научиться:

- различать однокоренные слова и формы одного и того же слова;
- различать однокоренные слова и слова с омонимичными корнями, однокоренные слова и синонимы;
- подбирать однокоренные слова и формы слов с целью проверки изучаемых орфограмм в корне слова.

Морфология

Обучающийся научится:

- различать слова, обозначающие предметы (признаки предметов, действия предметов), вопросы, на которые они отвечают, и соотносить их с определённой частью речи;
- находить грамматические группы слов (части речи) по комплексу усвоенных признаков: имя существительное, имя прилагательное, глагол;
- находить имена существительные, понимать их значение и употребление в речи, опознавать одушевлённые и неодушевлённые имена существительные по вопросам **кто?** и **что?**, собственные и нарицательные имена существительные, определять форму числа имён существительных;
- находить имена прилагательные, понимать их значение и употребление в речи, опознавать форму числа имён прилагательных, роль в предложении;
- находить глаголы, понимать их значение и употребление в речи, опознавать форму числа глаголов, роль в предложении; узнавать личные местоимения, понимать их значение и употребление в речи;
- находить предлоги и понимать их роль в предложении и тексте;
- подбирать примеры слов разных частей речи и форм этих слов.

Обучающийся получит возможность научиться:

- различать грамматические группы слов (части речи) по комплексу усвоенных признаков, определять их синтаксическую функцию в предложениях;
- выявлять принадлежность слова к определённой части речи на основе усвоенных признаков, определять признаки частей речи;

- различать имена существительные, употреблённые в форме одного числа (ножницы, кефир);
- выявлять роль разных частей речи в художественном тексте;
- использовать личные местоимения для устранения неоправданных повторов;
- пользоваться словами разных частей речи в собственных высказываниях.

Синтаксис

Обучающийся научится:

- различать текст и предложение, предложение и слова, не составляющие предложения; выделять предложения из речи;
- определять существенные признаки предложения: законченность мысли и интонацию конца предложения; соблюдать в устной речи интонацию конца предложений;
- сравнивать предложения по цели высказывания и по интонации (без терминов) с опорой на содержание (цель высказывания), интонацию, (мелодику, логическое ударение), порядок слов, знаки конца предложения;
- находить главные члены предложения (основу предложения): подлежащее и сказуемое;
- различать главные и второстепенные члены предложения (без дифференциации на виды);
- устанавливать связи слов между словами в предложении;
- соотносить предложения со схемами, выбирать предложение, соответствующее схеме;
- восстанавливать деформированные предложения;
- составлять предложения по схеме, рисунку, на определённую тему.

Обучающийся получит возможность научиться:

- опознавать предложения распространённые и нераспространённые; составлять такие предложения, распространять нераспространённые предложения второстепенными членами;
- находить предложения с обращениями.

Орфография и пунктуация

Обучающийся научится:

- применять изученные правила правописания:
- раздельное написание слов в предложении;
- написание гласных и, а, у после шипящих согласных ж, ш, ч, щ (в положении под ударением и без ударения);
- отсутствие мягкого знака после шипящих в буквосочетаниях чк, чт, чн, щн, нч;
- перенос слов;
- прописная буква в начале предложения, в именах собственных;
- проверяемые безударные гласные в корне слова;

- парные звонкие и глухие согласные в корне слова;
- непроверяемые гласные и согласные в корне слова (перечень слов в учебнике), в том числе удвоенные буквы согласных;
- разделительный мягкий знак (ь);
- знаки препинания конца предложения (. ? !);
- раздельное написание предлогов с именами существительными;
- раздельное написание частицы не с глаголами;
- применять орфографическое чтение (проговаривание) при письме под диктовку и при списывании;
- безошибочно списывать текст с доски и учебника объёмом 40—50 слов;
- писать под диктовку тексты в соответствии с изученными правилами объёмом 30—40 слов.

Обучающийся получит возможность научиться:

- *осознавать значение понятий «орфограмма», «проверяемая орфограмма», «непроверяемая орфограмма»;*
- *определять разновидности орфограмм и соотносить их изученными с правилами;*
- *разграничивать орфограммы на изученные правила письма и неизученные;*
- *обнаруживать орфограммы по освоенным опознавательным признакам в указанных учителем словах;*
- *применять разные способы проверки правописания слов: изменение формы слова, подбор однокоренных слов, использование орфографического словаря;*
- *пользоваться орфографическим словарём учебника как средством самоконтроля при проверке написания слов с непроверяемыми орфограммами.*

3 класс

ЛИЧНОСТНЫЕ РЕЗУЛЬТАТЫ

- представление о своей гражданской идентичности в форме осознания «Я» как гражданина России;
- осознание своей этнической и национальной принадлежности;
- развитие чувства любви и гордости к Родине, его народу, истории, культуре;
- развитие чувства любви и уважения к русскому языку как великому ценностному достоянию русского народа; осознание себя носителем этого языка;
- становление внутренней позиции школьника на уровне положительного отношения к школе, изучению русского языка, понимания необходимости учения;
- становление элементов коммуникативного, социального и учебно-познавательного мотивов изучения русского языка;
- развитие интереса к познанию русского языка, языковой деятельности; интерес к чтению и читательской деятельности;
- формирование мотивации к творческому труду (в проектной деятельности, к созданию собственных информационных объектов и др.);

- развитие способности к самооценке на основе критерия успешности учебной деятельности; ориентация на понимание причин успеха и неуспеха в учебной деятельности по языку;
- ориентация на развитие целостного, социально ориентированного взгляда на мир в его органичном единстве и разнообразии природы, народов, культур, религий;
- развитие этических чувств (доброжелательность, сочувствие, сопереживание, отзывчивость, совесть и др.); понимание чувств одноклассников, собеседников; сочувствовать другим людям, сопереживать (в радости, горе и др.).
- понимание нравственного содержания собственных поступков и поступков окружающих людей; ориентация в поведении на принятые моральные и этические нормы;
- осознание ответственности за свои поступки, ответственности за произнесённую в общении речь;
- осознавать свои эмоции и чувства, контролировать их; определять эмоции собеседников, сочувствовать другим людям, сопереживать чувства радости и горя;
- развитие чувства прекрасного и эстетических чувств через выразительные возможности языка, анализ пейзажных зарисовок и репродукций картин и др.;
- ориентация на развитие навыков сотрудничества с учителем, взрослыми, сверстниками в процессе выполнения совместной деятельности на уроке и вне урока;
- представление о здоровом образе жизни, бережном отношении к материальным ценностям.

МЕТАПРЕДМЕТНЫЕ РЕЗУЛЬТАТЫ

Регулятивные УУД

- принимать и сохранять цель и учебную задачу; в сотрудничестве с учителем ставить новые учебные задачи;
- овладевать способами решения учебной задачи, выбирать один из них для решения учебной задачи, представленной на наглядно-образном, словесно-образном и словесно-логическом уровнях; проявлять познавательную инициативу;
- планировать (в сотрудничестве с учителем и самостоятельно) свои действия для решения задачи;
- учитывать правило (алгоритм) в планировании и контроле способа решения;
- выполнять действия по намеченному плану, а также по инструкциям, содержащимся в источниках информации (в заданиях учебника, справочном материале учебника — в памятках);
- выполнять учебные действия в материализованной, громкоречевой и умственной форме;
- контролировать процесс и результаты своей деятельности с учебным материалом, вносить необходимые коррективы;
- оценивать свои достижения, определять трудности, осознавать причины успеха и неуспеха и способы преодоления трудностей;
- адекватно воспринимать оценку своей работы учителями, товарищами, другими лицами.

Познавательные УУД

- осознавать познавательную задачу, решать её (под руководством учителя или самостоятельно);
- самостоятельно находить в учебнике, учебных пособиях и учебной справочной литературе (с использованием ресурсов библиотек и Интернета) необходимую информацию и использовать её для выполнения учебных заданий;
- понимать информацию, представленную в изобразительной, графической форме; переводить её в словесную форму;
- использовать такие виды чтения, как ознакомительное, изучающее, поисковое; осознавать цель чтения;
- воспринимать смысл читаемых текстов, выделять существенную информацию из текстов разных видов (художественного и познавательного); передавать устно или письменно содержание текста;
- анализировать и оценивать содержание, языковые особенности и структуру текста, определять место и роль иллюстративного ряда в тексте;
- осознанно строить речевое высказывание в устной и письменной форме; выступать перед аудиторией одноклассников с небольшими сообщениями, используя иллюстративный материал (плакаты, презентацию);
- использовать знаково-символические средства (в том числе модели, схемы, таблицы) для решения учебных и практических задач; создавать и преобразовывать модели и схемы для решения лингвистических задач;
- пользоваться словарями и справочным материалом учебника;
- анализировать изучаемые языковые объекты с выделением их существенных и несущественных признаков;
- осуществлять синтез как составление целого из их частей;
- овладевать общими способами решения конкретных лингвистических задач;
- ориентироваться на возможность решения отдельных лингвистических задач разными способами; выбирать наиболее эффективный способ решения лингвистической задачи;
- находить языковые примеры для иллюстрации изучаемых языковых понятий;
- осуществлять анализ, синтез, сравнение, сопоставление, классификацию, обобщение языкового материала как по заданным критериям, так и по самостоятельно выделенным основаниям;
- осуществлять подведение фактов языка под понятие на основе выделения комплекса существенных признаков и их синтеза;
- осуществлять аналогии между изучаемым предметом и собственным опытом;
- составлять простейшие инструкции, определяющие последовательность действий при решении лингвистической задачи;
- строить несложные рассуждения, устанавливать причинно-следственные связи, делать выводы, формулировать их.

Коммуникативные УУД

- выражать свои мысли и чувства в устной и письменной форме, ориентируясь на задачи и ситуацию общения, соблюдая нормы литературного языка и нормы «хорошей» речи (ясность, точность, содержательность, последовательность выражения мысли и др.);
- ориентироваться на позицию партнёра в общении и взаимодействии;
- адекватно использовать речевые средства для решения различных коммуникативных задач; понимать зависимость характера речи от задач и ситуации общения;
- участвовать в диалоге, общей беседе, совместной деятельности (в парах и группах), договариваться с партнёрами о способах решения учебной задачи, приходить к общему решению, осуществлять взаимоконтроль;
- задавать вопросы, необходимые для организации собственной деятельности и сотрудничества с партнёром;

- контролировать действия партнёра, оказывать в сотрудничестве необходимую помощь;
- учитывать разные мнения и интересы и высказывать своё собственное мнение (позицию), аргументировать его;
- оценивать мысли, советы, предложения других людей, принимать их во внимание и пытаться учитывать в своей деятельности;
- строить монологическое высказывание с учётом поставленной коммуникативной задачи;
- применять приобретённые коммуникативные умения в практике свободного общения.

СОДЕРЖАНИЕ УЧЕБНОГО ПРЕДМЕТА

1-й класс

Обучение грамоте и развитие речи (207 ч)

Подготовительный период

Речь (устная и письменная). Общее представление о языке.

Предложение и слово. Членение речи на предложения, предложения на слова, слова на слоги с использованием графических схем.

Слог, ударение. Деление слов на слоги; ударение в словах (выделение голосом, длительное и более сильное произнесение одного из слогов в слове), определение количества слогов в слове.

Звуки и буквы. Представление о звуке, различение на слух и при произношении гласных и согласных (твердых и мягких, глухих и звонких) звуков: отсутствие или наличие преграды в полости рта, наличие или отсутствие голоса, слогаобразующая роль гласных.

Гласные и согласные звуки. Выделение в словах отдельных звуков, звукослоговой анализ слов (установление количества звуков в слове, их характера, последовательности), выделение ударных слогов, соотнесение слышимого и произносимого слова со схемой-моделью, отражающей его звуко-слоговую структуру.

Букварный период (основной)

Согласные звуки и буквы. Чтение и письмо слогов и слов с изученными буквами. Согласные и гласные звуки и буквы, ознакомление со способами обозначения твердости и мягкости согласных. Чтение слогов-«слияний» с ориентировкой на гласную букву, чтение слогов с изученными буквами. Составление из букв и слогов разрезной азбуки или печатание слов (после предварительного звуко-слогового анализа, а затем и без него), их чтение. Постепенное обучение осознанному, правильному и плавному слоговому чтению вслух отдельных слов, коротких предложений и небольших текстов, доступных детям по содержанию, на основе правильного и относительно быстрого узнавания букв,

определения ориентиров в читаемом слове, места ударения в нем. Знакомство с правилами гигиены чтения. Умение читать отдельные слова орфографически т. е. так, как они пишутся, и так, как они произносятся, т. е. орфоэпически. Выработка правильной осанки, наклонного расположения тетради на парте и умения держать карандаш и ручку при письме и рисовании. Подготовительные упражнения для развития глазомера, кисти руки и мелких мышц пальцев: обводка и штриховка контуров, соединение линий и фигур, рисование и раскрашивание узоров и бордюров непрерывным движением руки. Знакомство с начертанием всех больших (заглавных) и маленьких (строчных) букв, основными типами их соединений. Обозначение звуков соответствующими буквами рукописного шрифта. Выработка связного и ритмичного написания букв и их соединений в словах, правильное расположение букв и слов на строке. Запись слов и предложений после их предварительного звуко-слогового анализа. Списывание слов и предложений с образцов (сначала с рукописного, а затем с печатного текста). Проверка написанного при помощи сличения с текстом-образцом и послогового орфографического чтения написанных слов. Письмо под диктовку слов, написание которых не расходится с произношением, и предложений. Правильное оформление написанных предложений (большая буква в начале предложения, точка, восклицательный или вопросительный знаки в конце). Выработка умения писать большую букву в именах людей и кличках животных. Привлечение внимания детей к словам, написание которых расходится с произношением (безударные гласные, сочетания жи — ши, ча — ща, чу — щу).

Знакомство с правилами гигиены письма.

Буквы Ъ и Ь. Знакомство с буквами, не обозначающими звука. Формирование представления о правописании Ъ и Ь разделительных знаков, сравнение с Ь знаком как показателем мягкости согласных.

Развитие устной речи

Звуковая культура речи. Развитие у детей внимания к звуковой стороне слышимой речи (своей и чужой), слуховой памяти и речевого аппарата. Совершенствование общих речевых навыков: обучение неторопливому темпу и ритму речи, правильному речевому дыханию, умеренной громкости и правильному интонированию.

Совершенствование произношения слов, особенно сложных по звуко-слоговой структуре, в соответствии с нормами орфоэпии, с соблюдением ударения. Правильное произнесение всех звуков родного языка, особенно различение их на слух, верное употребление сходных звуков, наиболее часто смешиваемых детьми: л — р, с — з, щ — ж, п — б, с — ш и т. д. (изолированное произнесение в словах, фразах и скороговорках).

Исправление недостатков произнесения некоторых звуков, обусловленных отклонениями в речевом развитии детей.

Работа над словом. Уточнение, обогащение и активизация словаря детей. Правильное употребление слов — названий предметов, признаков, действий и объяснение их значения. Объединение и различие по существенным признакам предметов, правильное употребление видовых и родовых слов-названий. Проведение логических упражнений. Умение быстро находить нужное слово, наиболее точно выражающее мысль, приводя его в грамматически верное сочетание с другими словами. Воспитание чуткости к смысловым оттенкам слов, различие и понимание простейших случаев многозначности слов, омонимии, подбор синонимов и антонимов (без использования терминов). Обучение пониманию образных выражений в художественном тексте.

Выработка умений пользоваться словом в правильной грамматической форме, борьба с засорением речи нелитературными словами (диалектизмами, просторечиями).

Работа над предложением и связной устной речью. Совершенствование речевых умений, полученных детьми до школы. Обдумывание предстоящего ответа на вопросы учителя, точное его формулирование, использование в ответе предложений раз личного типа.

Пересказ знакомой сказки или небольшого рассказа без пропусков, повторений и перестановок частей текста (по вопросам учителя).

Составление по картинке или серии картинок текста, определенного количества предложений, объединенных общей темой, или небольшого рассказа с соблюдением логики развития сюжета.

Ответы на вопросы по прочитанным предложениям и текстам.

Рисование с помощью учителя словесной картинке с использованием нескольких прочитанных слов, предложений, объединенных ситуативно. Дополнение сюжета, самостоятельное придумывание событий, предшествующих изображенным или последующим событиям.

Составление рассказов о простых случаях из собственной жизни по аналогии с прочитанным или по сюжету, предложенному учителем.

Развернутое объяснение загадок, заучивание наизусть стихотворений, потешек, песенок, считалок и воспроизведение их с соблюдением интонации, диктуемой содержанием.

Развитие грамматически правильной речи детей, ее точности, полноты, эмоциональности, последовательности и содержательности при изложении собственных рассказов и при пересказе текста. Воспитание внимательного, доброжелательного отношения к ответам и рассказам других детей.

Послебукварный период

Чтение. Обобщение, систематизация, закрепление знаний, умений и навыков, приобретенных в процессе обучения грамоте. Чтение небольших художественных произведений А. Пушкина, Л. Толстого, Б. Житкова, К. Чуковского, М. Маршака, С. Михалкова о природе, детях, труде, Родине и т.д. Совершенствование навыков чтения.

Русский язык. Практическое применение правил, изученных в основной период. Знакомство с текстом и его значение. Наблюдение за особенностями устной речи. Сопоставление текста и отдельных предложений. Оглавление небольшого текста. Составление предложений на определенную тему по картинкам, по личным наблюдениям детей, по вопросам учителя. Письмо под диктовку слов, написание которых не расходится с произношением, и письмо предложений из таких слов. Наблюдение за словами, которых не расходится с произношением. Упражнение детей в связности, ритмичности написания букв, слогов, слов и небольших предложений. Закрепление гигиенических навыков письма: правильная посадка, положение тетради, ручки. Работа над формами букв и их соединением в словах.

РУССКИЙ ЯЗЫК

1 класс (50 часов)

Наша речь

Виды речи (общее представление). Речь устная и речь письменная (общее представление). Русский язык — родной язык русского народа.

*Слова с непроверяемым написанием: *язык, русский язык*.

Текст, предложение, диалог

Смысловая связь предложений в тексте. Заголовок текста. **Предложение** как группа слов, выражающая законченную мысль. Выделение предложения из речи. Установление связи слов в предложении. Диалог. Знаки препинания в конце предложения (точка, вопросительный, восклицательный знаки).

Слова, слова, слова ...

Роль слов в речи. Слова однозначные и многозначные (общее представление). Слова, близкие и противоположные по значению.

Тематические группы слов. Вежливые слова. *Слова с непроверяемым написанием: *ворона, воробей, пенал, карандаш*.

Слово и слог. Ударение

Слог как минимальная произносительная единица (общее представление). Деление слов на слоги. Правила переноса слов (первое представление): стра-на, уро-ки. Способы выделения ударения. Словообразующая роль ударения. Зависимость значения. Графическое обозначение ударения. Слогоударные модели слов. Произношение звуков и сочетаний звуков в соответствии с нормами современного русского литературного языка. Знакомство с орфоэпическим словарем. *Слова с непроверяемым написанием *сорока, собака, лисица, лисичка*.

Звуки и буквы

Смыслоразличительная роль звуков и букв в слове. Условные звуковые обозначения слов. Знание алфавита: правильное называние букв, их последовательность. Буквы, обозначающие гласные звуки. Смыслоразличительная роль гласных звуков и букв, обозначающих гласные звуки (*сон—сын*). Буквы *е, ё, ю, я* и их функции в слове. Произношение ударного гласного звука в слове и его обозначение буквой на письме.

Произношение безударного гласного звука в слове и его обозначение буквой на письме.

Особенности проверяемых и проверочных слов. Правило обозначения буквой безударного гласного звука в двусложных словах. Способы проверки написания буквы, обозначающей безударный гласный звук (изменение формы слова). Написание слов с непроверяемой буквой безударного гласного звука.

Буквы, обозначающие согласные звуки. Смыслоразличительная роль согласных звуков и букв, обозначающих согласные звуки (*точка — бочка*). Согласные парные и непарные по твёрдости-мягкости. Буквы для обозначения твёрдых и мягких согласных звуков. Обозначение мягкости согласных звуков на письме буквами *и, е, ё, ю, ъ*.

Способы проверки написания буквы, обозначающей парный по глухости-звонкости согласный звук (изменение формы слова).

Использование на письме мягкого знака как показателя мягкости предшествующего согласного звука в конце слова и в середине слова перед согласным (*день, коньки*). Формирование нравственных представлений о качествах и свойствах личности.

Буквы шипящих согласных звуков непарных твёрдых **ш, ж**; непарных мягких **ч, щ**.

Правило правописания сочетаний **чк, чн, чт, нч**. Правило правописания сочетаний **жи—ши, ча—ща, чу—щу**.

Заглавная буква в именах, фамилиях, отчествах, кличках животных, названиях городов и т.д. (общее представление).

*Слова с непроверяемым написанием: *класс, классный, дежурный, пальто, весело, хорошо, учитель, ученик, ученица, деревня, ворона, сорока, заяц, петух, корова, молоко, тетрадь, медведь, работа, девочка, машина*

2 КЛАСС

5 часов в неделю, 170 часов в год

1. Наша речь

1.1. Виды речи

Знакомство с учебником. Язык и речь, их значение в жизни людей. Родной язык, его значение в жизни людей. Роль русского языка как национального языка русского народа, как государственного языка федерации и языка межнационального общения. Виды речевой деятельности человека. Речь устная, письменная, внутренняя (речь про себя). Характеристика человека по его речи. Требования к речи.

1.2. Диалог и монолог

Речь диалогическая и монологическая. Познавательный интерес к происхождению слов. Слова с непроверяемым написанием: *здравствуй (здравствуйте, прощай (прощайте))*.

2. Текст

2.1. Текст

Признаки текста: целостность, связность, законченность. Тема и главная мысль текста.

2.2. Части текста

Построение текста: вступление, основная часть, заключение. Воспроизведение прочитанного текста. Создание устных и письменных текстов в соответствии с поставленной учебной коммуникативной задачей. *Слова с непроверяемым написанием: *сентябрь*. Развитие речи. Составление рассказа по рисунку, данному началу и опорным словам. Смысловое чтение текстов различных стилей и в соответствии с учебными целями и задачами (это учебное действие формируется при изучении всего курса русского языка).

3. Предложение

3.1. Предложение

Предложение как единица речи, его назначение и признаки: законченность мысли, связь слов в предложении. Наблюдение над значением предложений, различных по цели высказывания (без терминологии). Логическое (смысловое) ударение в предложении. Знаки препинания конца предложения (точка, вопросительный, восклицательный знаки).

Члены предложения Главные члены предложения (основа). Второстепенные члены предложения (без деления на виды). Подлежащее и сказуемое главные члены предложения. Распространённые и нераспространённые предложения. Связь слов в предложении. Развитие речи. Коллективное составление рассказа по репродукции картины И. С. Остроухова «Золотая осень». Формирование чувства прекрасного в процессе анализа репродукции пейзажной картины художника И. С. Остроухова в Картинной галерее учебника. *Слова с непроверяемым написанием: Родина, скоро, быстро, ветер (ветерок), рисунок (рисовать), яблоко (яблочко), яблоня. Проверочная работа

4. Слова, слова, слова...

4.1. Слово и его значение

Номинативная (назывная) функция слова. Понимание слова как единства звучания и значения. Слово как общее название многих однородных предметов. Однозначные и многозначные слова. Прямое и переносное значения слов. Развитие речи. Наблюдение над переносным значением слов как средством создания словесно-художественных образов. Работа с толковым и орфографическим словарями.

4.2. Синонимы и антонимы

Расширение представлений о предметах и явлениях окружающего мира через лексику слов. Работа со словарями синонимов и антонимов. *Слова с непроверяемым написанием: берёза, берёзка), ягода (ягодка, лопата (лопатка), осина (осинка), дорога (дорожка), до свидания). Развитие речи. Изложение текста по данным к нему вопросам.

4.3. Однокоренные слова

Родственные (однокоренные) слова. Корень слова (первое представление). Различение родственных (однокоренных) слов и синонимов, родственных (однокоренных) слов и слов с омонимичными корнями. Выделение корня в однокоренных словах. Работа со словарём однокоренных слов учебника. Единообразное написание корня в однокоренных словах. Слова с непроверяемыми написаниями: сахар (сахарный). Формирование умения выполнять логические действия: анализ, сравнение, обобщение.

4.4. Слог. Ударение. Перенос слова (повторение и углубление представлений)

Слог как минимальная произносительная единица. Словообразующая роль гласных звуков. Ударение. Словесное и логическое (смысловое) ударение в предложении. Словообразующая функция ударения. Разноместность и подвижность русского ударения. Произношение звуков и сочетаний звуков в соответствии с нормами современного русского языка. Работа с орфоэпическим словарём. Орфоэпические нормы современного русского литературного языка. *Слова с непроверяемым написанием: извини (те), капуста. Перенос слов по слогам. Правила переноса части слова с одной строки на другую (якорь, уче-ник, коль-цо, суб-бота, чай-ка). *Слова с непроверяемым написанием: жёлтый, посуда. Формирование чувства ответственности за братьев наших меньших, попавших в беду, готовность прийти им на помощь (на основе нравственного содержания текстов учебника). Проверочная работа. Развитие речи. Составление рассказа по серии сюжетных рисунков, вопросам и опорным словам.

5. Звуки и буквы

5.1. Звуки и буквы (повторение и углубление представлений)

Различие звуков и букв. Звуки и их обозначение буквами на письме. Условные звуковые обозначения слов. Замена звука буквой и наоборот.

5.2. Русский алфавит, или Азбука

Значение алфавита. Знание алфавита: правильное называние букв, знание их последовательности. Употребление прописной (заглавной) буквы. Использование алфавита при работе со словарями. *Слова с непроверяемым написанием: октябрь, алфавит, ноябрь. Сведения из истории русского языка: о самых молодых буквах в алфавите, о прописных и строчных буквах и др. («Странички для любознательных»). Развитие речи. Коллективное составление рассказа по репродукции картины. Проверочная работа.

5.3. Гласные звуки (повторение и обобщение представлений)

Признаки гласного звука. Смыслоразличительная и слогаобразующая роль гласных звуков. Буквы, обозначающие гласные звуки. Буквы е, ё, ю, я и их функции в слове: обозначают один гласный звук и указывают на мягкость предшествующего согласного звука на письме; обозначают в определённых позициях два звука — согласный звук [й'] и последующий гласный звук. Сведения об источниках пополнения словарного запаса

русского языка. Формирование на основе нравственного содержания текстов учебника готовности оказывать помощь тем, кто в этом нуждается.

Развитие речи. Работа с текстом. Запись ответов на вопросы к тексту.

5.4. Правописание слов с безударным гласным звуком в корне

Произношение ударного гласного звука в корне слова и его обозначение на письме. Произношение безударного гласного звука в корне слова и его обозначение на письме. Особенности проверяемых и проверочных слов (для правила обозначения буквой безударного гласного звука в корне слова). Способы проверки написания буквы, обозначающей безударный гласный звук в корне слова (изменение формы слова и подбор однокоренных слов с ударным гласным). Представление об орфограмме. Проверяемые и непроверяемые орфограммы. Слова с непроверяемой буквой безударного гласного звука (ворона, сорока и др.). Слова с непроверяемым написанием: одежда, снегирь, лягушка, земляника, малина, молоток. Проверочный диктант. Развитие речи. Наблюдение над использованием речи фразеологизмов как выразительных средств языка. Составление текста из предложений с нарушенным порядком повествования. Коллективное составление рассказа по репродукции картины.

5.5. Согласные звуки (повторение и углубление представлений)

Признаки согласного звука. Смыслоразличительная роль согласных звуков в слове. *Слова с непроверяемым написанием: мороз (морозный). Формирование на основе содержания текстов учебника чувства уважения к старшим по возрасту и готовности оказать им посильную помощь. Развитие речи. Восстановление деформированного текста по рисунку.

5.6. Согласный звук [й'] и буква «и краткое»

*Слова с непроверяемым написанием: урожай (урожайный).

5.7. Слова с удвоенными согласными

Произношение и написание слов с удвоенными согласными. Слова с непроверяемым написанием: суббота (субботный). Развитие речи. Коллективное составление рассказа по репродукции картины и опорным словам. Проект «И в шутку, и в серьёз». Создание нового информационного объекта — занимательных заданий по русскому языку.

5.8. Твёрдые и мягкие согласные звуки и буквы для их обозначения

Обозначение мягкости согласных звуков на письме буквами и, е, ё, ю, ъ. Формирование бережного отношения к материальным ценностям, к тому, что создано трудом человека, на основе содержания текстов учебника.

5.9. Мягкий знак (ь)

Правописание мягкого знака на конце и в середине слова перед другими согласными. Правописание слов с мягким знаком на конце и в середине перед согласным. *Слова с непроверяемым написанием: декабрь, мебель, коньки. Развитие на основе текстов учебника положительных качеств личности: скромности, бережливости, совестливости. Развитие речи. Работа с текстом. Составление ответов на вопросы к тексту. Проект «Пишем письмо».

5.10. Правописание буквосочетаний с шипящими звуками

А) Буквосочетания чн, чк, чт, щн, нч

Орфоэпические нормы произношения слов с сочетаниями чн, чт («што», «нарошно»). Правописание сочетаний чн, чк, чт, щн, нч. *Слова с непроверяемым написанием: тарелка. Развитие речи. Работа с текстом. Проект «Рифма». Формирование мотивации к исследовательской и творческой деятельности.

Б) Буквосочетания жи—щи, ча—ща, чу—щу

Правописание буквосочетаний жи—щи, ча—ща, чу—щу. Слова с непроверяемым написанием: товарищ, щавель, метель. Проверочный диктант. Развитие речи. Работа с предложением и текстом.

5.11. Звонкие и глухие согласные звуки

Звонкие и глухие согласные звуки (парные и непарные) и их обозначение буквами.

5.12. Правописание слов с парным по глухости-звонкости согласным на конце слова и перед согласным

Произношение парного по глухости-звонкости согласного звука на конце слова и в корне перед согласным и его обозначение буквой на письме. Особенности проверяемых и проверочных слов для правила обозначения буквой парного по глухости-звонкости согласного звука на конце слова и перед согласным. Способы проверки написания буквы, обозначающей парный по глухости-звонкости согласный звук, на конце слова или перед согласным в корне (кроме сонорного): изменение формы слова, подбор однокоренного слова. Формирование умений ставить перед собой орфографическую задачу при написании слов, определять пути её решения, решать её в соответствии с изученным правилом. Слова с непроверяемым написанием: народ, завод, вдруг, сапог.

5.13. Обобщение знаний об изученных правилах письма

Правописание гласных и согласных в корне слова. Сопоставление правил обозначения буквами гласного звука в безударном слоге корня и парных по глухости-звонкости согласных на конце слова и в корне перед согласным. Фонетический разбор слова (проводится в процессе изучения всей темы). Проверочный диктант. Развитие речи. Составление (поздравительной открытки; письменное изложение текста по вопросам.)

5.14. Разделительный мягкий знак (ь)

Использование на письме разделительного мягкого знака. Наблюдение над произношением слов с разделительным мягким знаком. Соотношение звукового и буквенного состава в словах типа друзья, ручки. Правило написания разделительного мягкого знака в словах. *Слова с непроверяемым написанием: обезьяна (обезьянка). Развитие речи. Составление устного рассказа по серии рисунков. Проверочная работа.

6. Части речи

6.1. Части речи

Соотнесение слов-названий, вопросов, на которые они отвечают, с частями речи. Формирование умений работать с графической информацией. «Слова с непроверяемым написанием: месяц.

6.2. Имя существительное

А). Имя существительное как часть речи: значение и употребление в речи (Зч).*Слова с непроверяемым написанием: январь, февраль. Расширение представлений о предметах и явлениях окружающего мира через ознакомление с именами существительными, обозначающими эти предметы и явления.

Б). Одушевлённые и неодушевленные имена существительные

Формирование представлений о профессиях и людях труда. Слова с непроверяемым написанием: картина (картинка).

В). Собственные и нарицательные имена существительные

Заглавная буква в именах собственных. Развитие познавательного интереса к происхождению имён и фамилий, истории названия своего города (посёлка). «Слова с непроверяемым написанием: отец, фамилия, город, улица, Россия. Развитие речи. Составление устного рассказа по репродукции картины. Формирование чувства гордости за богатырей, защитников земли Русской, прославленных в былинах и картинах художников; воспитание патриотизма. Составление рассказа по личным наблюдениям и вопросам.

Г). Число имён существительных Изменение существительных по числам. Имена существительные, употребляющиеся только в одном числе (ножницы, молоко). *Слова с непроверяемым написанием: топор. Синтаксическая функция имени существительного в предложении (подлежащее или второстепенный член).

Д). Обобщение знаний об имени существительном

Формирование первоначальных представлений о разборе имени существительного как части речи. Развитие логических действий анализа, сравнения, классификации, дифференциации, доказательства при определении признаков имени существительного. Развитие речи. Работа с текстом. Подробное изложение повествовательного текста по данным вопросам. Проверочная работа.

6.3. Глагол

А). Глагол как часть речи и употребление его в речи (общее представление)

Синтаксическая функция глагола в предложении (чаще всего является сказуемым). Формирование представлений об обязанностях по дому, которые могут выполнять мальчики и девочки на основе рисунков в учебнике. Развитие речи. Составление рассказа по репродукции картины художника.

Б). Число глагола .Изменение глагола по числам. Формирование навыка правильного употребления глаголов (одеть и надеть) а речи.

*Слова с непроверяемым написанием: обед (обедать), магазин.

В). Правописание частицы не с глаголом

Г). Обобщение знаний о глаголе

Развитие речи. Восстановление текста с нарушенным порядком предложений.

Д). Текст-повествование и роль в нём глаголов

Понятие о тексте-повествовании. Роль глаголов в тексте-повествовании. Развитие речи. Составление текста-повествования на предложенную тему, составление письменного ответа на один из вопросов к заданному тексту. Проверочная работа.

6.4. Имя прилагательное

А). Имя прилагательное как часть речи: значение и употребление в речи. Связь имени прилагательного с именем существительным

. Синтаксическая функция имен и прилагательного в предложении. Формирование чувства уважения к русскому языку, гордости за русский язык.

Сравнение как одно из выразительных средств языка.

Б). Единственное и множественное число имён прилагательных. Изменение имён прилагательных по числам. Зависимость формы числа имени прилагательного от формы числа имени существительного. Воспитание чувства уважения к родным, к маме на основе анализа текстов о маме. Литературные нормы употребления в речи таких слов и их форм, как кофе, мышь, фамилия, шампунь и др.

В). Обобщение знаний об имени прилагательном. Слова с непроверяемым написанием: облако, (облачко), метро. Проверочная работа.

Г). Текст-описание и роль в нём имён прилагательных. Понятие о тексте-описании. Роль имен прилагательных в тексте-описании. Развитие речи. Составление текста-описания на основе личных наблюдений (описание домашнего животного либо комнатного растения). Составление текста-описания натюрморта по репродукции картины Ф. П. Толстого «Букет цветов», бабочка и птичка»

6.5. Местоимение

А). Местоимение (личное) как часть речи: его значение, употребление в речи (общее представление). Развитие речи. Редактирование текста с повторяющимися именами существительными. Составление текста из предложений с нарушенной последовательностью повествования. Составление по рисункам текста-диалога. *Слова с непроверяемым написанием: платок. Формирование экологических представлений (природу надо беречь).

Б). Текст-рассуждени). Структура текста-рассуждения. Развитие речи. Работа с текстом. Проверочная работа.

6.6. Предлоги

Роль предлогов в речи. Ознакомление с наиболее употребительными предлогами. Функция предлогов. Правописание предлогов с именами существительными. Слова с непроверяемым написанием: апрель, шёл. Развитие речи. Редактирование текста; восстановление деформированного повествовательного текста. Проверочная работа. Проект «В словари — за частями речи!». Контрольный диктант

7. Повторение

1. Язык и реч

Наша речь и наш язык. Виды речи. Речь, её назначение. Речь — отражение культуры человека. Язык, его назначение и его выбор в соответствии с целями и условиями общения. Формирование представлений о языке как основе национального самосознания. Развитие речи. Составление текста по рисунку. Слова с непроверяемым написанием: праздник, вместе.

2. Текст. Предложение. Словосочетание

2.1. Текст (повторение и углубление представлений о тексте)

Признаки текста: смысловая связь предложений в тексте, законченность, тема, основная мысль. Построение текста: вступление, основная часть, заключение. Типы текстов: повествование, описание, рассуждение. Формирование навыка смыслового чтения текстов различных стилей и жанров в соответствии с учебными целями и задачами (это учебное действие формируется при изучении всего курса русского языка). *Слова с непроверяемым написанием: орех.

2.2. Предложение (повторение и углубление представлений о предложении и диалоге)

Развитие речи. Коллективное составление небольшого рассказа по репродукции картины.

2.3. Виды предложений по цели высказывания: повествовательные, вопросительные, побудительные и по интонации (восклицательные и невосклицательные)

Знаки препинания в конце предложений. *Слова с непроверяемым написанием: овёс. Формирование внимательного отношения к окружающим. Сведения из истории главного города России — Москвы; развитие на их основе чувства патриотизма.

2.4. Предложения с обращением (общее представление)

Развитие речи. Составление предложений по рисунку в соответствии с заданной коммуникативной задачей.

2.5. Состав предложения (повторение и углубление представлений)

Главные и второстепенные члены предложения (без терминов их названий). Распространённые и нераспространённые предложения. Формирование навыков работы с графической и текстовой информацией (таблицы и памятки). *Слова с непроверяемым написанием: восток, (восточный). Разбор предложения по членам.

2.6. Простое и сложное предложения (общее представление)

*Слова с непроверяемым написанием: заря. Запятая внутри сложного предложения.

2.7. Словосочетание

Связь слов в словосочетании. Определение в словосочетании главного и зависимого слов при помощи вопроса. *Слова с непроверяемым написанием: пшеница. Развитие речи. Составление предложений (и текста) из деформированных слов, а также по рисунку, по заданной теме, по модели. Коллективное составление небольшого рассказа по репродукции картины В. Д. Поленова «Золотая осень». Проверочная работа.

3. Слово в языке и речи

3.1. Лексическое значение слова (повторение и углубление представлений о слове) (2 ч).

Номинативная функция слова, понимание слова как единства звучания и значения: однозначные и многозначные слова, слова в прямом и переносном значении; синонимы, антонимы. *Слова с непроверяемым написанием: альбом, погода. Работа с толковым словарём, словарями синонимов и антонимов.

3.2. Омонимы

Использование омонимов в речи. *Слова с непроверяемым написанием: понедельник. Работа со словарём омонимов.

3.3. Слово и словосочетание

3.4. Фразеологизмы

Значение фразеологизмов и их использование в речи. *Слова с непроверяемым написанием: ракета. Работа со словарём фразеологизмов. Развитие интереса к происхождению слов, к истории возникновения фразеологизмов. Развитие речи. Подробное изложение с языковым анализом текста.

3.5. Части речи

А). Обобщение и углубление представлений об изученных частях речи (имени существительном, имени прилагательном, глаголе, местоимении) и их признаках (3 ч). *Слова с непроверяемым написанием: трактор, чёрный. Формирование умений видеть красоту и образность слов русского языка в пейзажных зарисовках текста. Развитие речи. Составление предложений и текста по репродукции картины И. Т. Хруцкого «Цветы и плоды».

Б). Имя числительное (общее представление)

*Слова с непроверяемым написанием: восемь, четыре, вторник, среда. Проверочная работа.

3.6. Однокоренные слова

Обобщение и уточнение представлений об однокоренных (родственных) словах, о корне слова. *Слова с непроверяемым написанием: картофель.

3.7. Слово и слог. Звуки и буквы (обобщение и углубление представлений)

Слог, звуки и буквы. Гласные звуки и буквы для их обозначения. Правописание слов с ударными (сочетания жи—ши, ча—ща, чу—шу) и безударными гласными в корне. Согласные звуки и буквы для их обозначения. Правописание слов с парными по глухости-звонкости согласными звуками на конце слова и перед согласными в корне. Мягкий разделительный знак (ь). Правописание слов с мягким разделительным знаком. Формирование установки на здоровый образ жизни (соблюдение правил дорожного движения при переходе улицы). Слова с непроверяемым написанием: овощи, петрушка, горох, помидор, огурец, огород. Проверочный диктант. Развитие речи. Изложение повествовательного текста по вопросам или коллективно составленному плану. Проект «Рассказ о слове».

4. Состав слова

4.1. Корень слова

Корень слова. Однокоренные слова. Чередование согласных в корне. Сложные слова. Работа со словарём однокоренных слов. *Слова с непроверяемым написанием: столица. Развитие интереса к истории языка, изменениям, происходящим в нём. Правописание сложных слов (соединительные гласные в сложных словах (самолёт, вездеход)).

4.2. *Формы слова. Окончание*

*Слова с непроверяемым написанием: обед, ужин.

4.3. *Приставка*

4.4. *Суффикс*

Значение этих значимых частей в слове. Развитие речи. Сочинение по репродукции картины А. А. Рылова « В голубом просторе».

4.5. *Основа слова*

Разбор слова по составу. Знакомство со словообразовательным словарём.

4.6. *Обобщение знаний о составе слова*

Изменяемые и неизменяемые слова, их употребление в речи. Разбор слова по составу. Формирование навыка моделирования слов. *Слова с непроверяемым написанием: пирог, шоссе. Проверочная работа. Развитие речи. Редактирование предложений с неуместным употреблением в нём однокоренных слов. Подробное изложение повествовательного текста с языковым анализом. Проект *Семья слов».

5. *Правописание частей слова*

5.1. *Общее представление о правописании слов с орфограммами в значимых частях слова (2 ч).* Формирование умений ставить перед собой орфографическую задачу, определять путь её решения, решать её в соответствии с изученным правилом. Формирование умений планировать учебные действия при решении орфографической задачи. *Слова с непроверяемым написанием: четверг.

5.2. *Правописание слов с безударными гласными в корне*

Слова старославянского происхождения и их «следы» в русском языке. Формирование уважительного отношения к истории языка. *Слова с непроверяемым написанием: север, берег.

5.3. *Правописание слов с парными по глухости-звонкости согласными на конце слов и перед согласными в корне*

*Слова с непроверяемым написанием пороша.

5.4. *Правописание слов с неизменяемыми согласными в корне*

*Слова с непроверяемым написанием; чувство, лестница, интересный.

5.5. *Правописание слов с удвоенными согласными*

*Слова с непроверяемым написанием: коллекция, коллектив, аккуратный, грамм, килограмм.

5.6. *Правописание суффиксов и приставок*

5.7. *Правописание приставок и предлогов*

*Слова с непроверяемым написанием: желать.

5.8. *Правописание слов с разделительным твёрдым знаком (ъ)*

Контрольный диктант. Развитие речи. Составление текста по репродукции картины В. М. Васнецова «Снегурочка». Изложение повествовательного деформированного текста по самостоятельно составленному плану. Составление объявления

6. Части речи

6.1. ЧАСТИ РЕЧИ (повторение и углубление представлений)

Части речи; имя существительное имя прилагательное, имя числительное местоимение, глагол, предлог, частица не, союз (общее представление).

6.2. ИМЯ СУЩЕСТВИТЕЛЬНОЕ

6.2.1. Повторение и углубление представлений

Значение и употребление имён существительных в речи. Одушевлённые и неодушевлённые имена существительные. Представление об устаревших словах в русском языке. Развитие речи. Подробное изложение по самостоятельно составленному плану. Собственные и нарицательные имена существительные. Правописание имён собственных. Слова с непроверяемым написанием; самолёт, комната, однажды. Проект «Тайна имени». Развитие интереса к тайнам имен, тайне своего имени: развитие мотивов к проведению исследовательской работы.

6.2.2. Число имён существительных

Изменение имён существительных по числам. Имена существительные, имеющие форму одного числа (салазки, мёд). Развитие речи. Работа с текстом. Письмо по памяти.

6.2.3. Род имён существительных

Имена существительные общего рода (первое представление). Формирование нравственных представлений о качествах и свойствах личности (жадности, неряшливости, невежестве, ябедничестве, лжи и др.). *Слова с непроверяемым написанием: кровать. Формирование навыка культуры речи: норм согласования (серая мышь, вкусная карамель, листва облетела и др.). Мягкий знак (ь) после шипящих на конце имён существительных женского рода ,рожь, тишь, вещь). Развитие речи. Подробное изложение повествовательного текста. Составление устного рассказа по серии картин. Проверочный диктант.

6.2.4. Падеж имён существительных

Изменение имён существительных по падежам. Определение падежа, в котором употреблено имя существительное. Неизменяемые имена существительные. *Слова с непроверяемым написанием: рябина. Развитие речи. Составление рассказа по репродукции картины И. Я. Билибина «Иван-царевич и лягушка-квакушка». Именительный падеж. Родительный падеж. Дательный падеж. Винительный падеж. Творительный падеж. Предложный падеж. Формирование представлений о трудолюбии, мастерстве. Слова с непроверяемым написанием: рябина, трамвай, пятница, около, солома, потом. Развитие речи. Работа с текстом. Подробное изложение текста повествовательного типа.

6.2.5. Все падежи (обобщение знаний об имени существительном)

Работа с таблицей «Признаки падежей». Начальная форма имени существительного). Морфологический разбор имени существительного.

*Слова с непроверяемым написанием: вокруг. Развитие речи. Составление сочинения по репродукции картины К. Ф. Юона «Конец зимы. Полдень». Проект «Зимняя страничка». Проверочный диктант.

6.3. ИМЯ ПРИЛАГАТЕЛЬНОЕ

6.3.1. Повторение и углубление представлений об имени прилагательном

Лексическое значение имён прилагательных. Обогащение словарного запаса именами прилагательными. Связь имени прилагательного с именем существительным. Роль имён прилагательных в тексте. Сложные имена прилагательные, обозначающие цвета а оттенки цвета. Синтаксическая функция имени прилагательного в предложении.

6.3.2. Текст-описание

Художественное и научное описания. Использование имён прилагательных в тексте-описании.

Развитие речи. Составление текста-описания растения в научном стиле. Формирование чувства прекрасного в процессе работы с поэтическими текстами и репродукциями картин русских художников. Развитие речи. Сопоставление содержания и выразительных средств в искусствоведческом тексте и в репродукции картины М. А. Врубеля «Царевна-Лебедь». Слова с непроверяемым написанием: приветливый, ромашка, растение, Красная площадь, Московский Кремль.

6.3.3. Формы имён прилагательных. Род имён прилагательных

Изменение имён прилагательных по родам в единственном числе. Зависимость рода имени прилагательного от формы рода имени существительного. Родовые окончания имён прилагательных (-ый, -ой, -ая, -яя). *Слова с непроверяемым написанием: сирень.

6.3.4. Число имён прилагательных

Изменение имён прилагательных по числам. Зависимость формы числа имени прилагательного от формы числа имени существительного. Развитие речи. Составление текста-описания о животном по личным наблюдениям. *Слова с непроверяемым написанием: поэт, гвоздика, животное.

6.3.5. Падеж имен прилагательных (общее представление)

Изменение имён прилагательных, кроме имён прилагательных на -ий, -ья, -ов, -ин, по падежам (первое представление). Зависимость падежа имени прилагательного от формы падежа имени существительного. Начальная форма имени прилагательного.

6.3.6. Обобщение знаний об имени прилагательном

Морфологический разбор имени прилагательного. Развитие речи. Составление сочинения-отзыва по репродукции картины А. А. Серова «Девочка с персиками». Проект «Имена прилагательные в загадках». Контрольный диктант.

6.4. МЕСТОИМЕНИЕ

Личные местоимения 1-го, 2-го, 3-го лица. Личные местоимения единственного и множественного числа. Род местоимений 3-го лица единственного числа. Изменение личных местоимений 3-го лица в единственном числе по родам. Морфологический разбор местоимений.

*Слова

с непроверяемым написанием: одуванчик, воскресенье. Формирование бережного отношения к природе. Проверочная работа. Развитие речи. Составление письма.

6.5. ГЛАГОЛ

6.5.1. Повторение и углубление представлений о глаголе

Значение и употребление в речи. Число. Изменение глаголов по числам. *Слова с непроверяемым написанием: завтрак (завтракать).

Развитие речи. Составление текста по сюжетным рисункам.

6.5.2. Формы глагола. Начальная (неопределённая) форма глагола. Глагольные вопросы: что делать? и что сделать?

*Слова с непроверяемым написанием: песок.

6.5.3. Число глаголов

Изменение глаголов по числам. Развитие речи. Составление предложений (с нарушенным порядком слов), их запись.

6.5.4. Времена глагола

Изменение глаголов по временам. Слова с непроверяемым написанием: квартира, герой, солдат. Развитие речи. Выборочное подробное изложение повествовательного текста по опорным словам и самостоятельно составленному плану.

6.5.5. Род глаголов в прошедшем времени

Родовые окончания глаголов (-а, -о). Развитие речи. Составление предложений и текста.

6.5.6. Правописание частицы НЕ с глаголами

6.5.7. Обобщение знаний о глаголе

Морфологический разбор глагола. Проверочная работа. Контрольный диктант. Формирование чувства гордости и уважения к защитникам России, русским солдатам. Развитие речи. Проведение конференции на тему «Части речи в русском языке».

7. Повторение

4 КЛАСС

5 часов в неделю, 170 часов в год

1. Повторение

1.1. Наша речь и наш язык

Диалогическая и монологическая речь. «Волшебные» слова русской речи: слова-приветствия, слова-прощания, слова-просьбы, слова-извинения и др. Нормы речевого этикета. Развитие мотива к созданию дневника с записью мудрых мыслей о русском языке. Развитие речи. Составление текста по рисунку с включением в него диалога.

*Слова с непроверяемым написанием: человек, пожалуйста.

1.2. Текст

(Работа над текстом продолжается при изучении всех тем русского языка.)

Текст. Признаки текста: смысловое единство предложений в тексте, заглавие текста, тема, основная мысль, план текста. Составление планов к данным текстам. Комплексная работа над структурой текста: озаглавливание, корректирование порядка предложений и частей текста (абзацев). Воспитание чувства любви к своей большой и малой родине. Развитие чувства ответственности за порученное дело. *Слова с непроверяемым написанием: каникулы. Развитие речи. Подробное изложение повествовательного текста. Типы текстов: повествование, описание,

рассуждение. Создание собственных текстов по предложенным темам с использованием разных типов речи. Развитие речи. Составление устного рассказа на выбранную тему.

1.3. Предложение

(Работа над предложением продолжается при изучении всех разделов курса.)

Виды предложений по цели высказывания: повествовательные, вопросительные и побудительные; по эмоциональной окраске (интонации): восклицательные и невосклицательные. Знаки препинания в конце предложений. *Слова с непроверяемым написанием: хозяин, хозяйство.

1.4. Обращение

Предложения с обращением. Нахождение в предложении обращения в начале, середине, конце. Знаки препинания в предложениях с обращением.

1.5. Главные и второстепенные члены предложения. Основа предложения

Связи между словами в предложении. Нахождение главных членов предложения: подлежащего и сказуемого. Различение главных и второстепенных членов предложения. Предложения распространённые и нераспространённые. Моделирование предложений. Разбор предложения по членам предложения.

1.6. Словосочетание

Определение в словосочетании главного и зависимого слова при помощи вопроса. *Слова с непроверяемым написанием: горизонт. Развитие речи. Составление предложений по теме, по схеме; восстановление деформированного текста; письменное выборочное изложение по вопросам. Проверочная работа

2. Предложение

2.1. Однородные члены предложения

Представление о предложениях с однородными членами. Связь однородных членов в предложении: при помощи интонации перечисления, при помощи союзов (и, а, но). Предложения с однородными членами без союзов и с союзами и, а, но. Запятая между однородными членами, соединёнными союзами. Сведения о трудовой деятельности людей, работающих в сельской местности. Формирование уважительного отношения

к труду и людям труда. *Слова с непроверяемым написанием: комбайн, комбайнёр, багаж, календарь. Развитие речи. Составление рассказа по репродукции картины И. И. Левитана «Золотая осень».

2.2. Простые и сложные предложения

Различение простых и сложных предложений. Различение сложного предложения и простого предложения с однородными членами. Союзы в сложном предложении. Знаки препинания в сложных предложениях. *Слова с непроверяемым написанием: прекрасный. Проверочная работа. Развитие речи. Письменное изложение повествовательного текста по самостоятельно составленному плану

3. Слово в языке и речи

3.1. Лексическое значение слова

(Работа над словом продолжается при изучении всех разделов курса.). Понимание слова как единства звучания и значения. Выявление слов, значение которых требует уточнения. Определение значения слова по тексту или уточнение значения с помощью толкового словаря.

Углубление представлений об однозначных и многозначных словах, о прямом и переносном значениях слов, о синонимах, антонимах, омонимах, устаревших и новых словах, заимствованных словах, фразеологизмах. Наблюдение за использованием слов в тексте. Работа с лингвистическими словарями (толковым, синонимов, антонимов, омонимов, фразеологизмов). Слова с непроверяемым написанием: библиотека, библиотечарь, шофёр, ещё. Высказывания о русском языке русских писателей; формирование эмоционально-ценностного отношения к родному языку. Сведения об источниках пополнения русского языка словами. Значение изобразительно-выразительных средств языка. Развитие речи. Наблюдение над изобразительно-выразительными средствами языка (словами, употреблёнными в переносном значении, значениями фразеологизмов), составление текста по рисунку и фразеологизму.

3.2. Состав слова

(Работа над составом слова продолжается при изучении всех разделов курса.)

3.2.1. Значимые части слова

Корень, приставка, суффикс, окончание. Значение суффиксов и приставок. Различение однокоренных слов и различных форм одного и того же слова. Различение однокоренных слов и синонимов, однокоренных слов и слов с омонимичными корнями. Выделение в словах с однозначно выделяемыми морфемами окончания, корня, приставки, суффикса (постфикса -ся), основы. Различение изменяемых и неизменяемых слов. Образование однокоренных слов с помощью суффиксов и приставок. Разбор слова по составу. Моделирование слова с определенным составом. *Слова с непроверяемым написанием: *корабль, костюм.*

3.2.2. Правописание гласных и согласных в значимых частях слова

Правописание слов с безударным гласным в слове, с парным по глухости-звонкости согласным, с непроизносимым согласным.

Правописание двойных согласных в словах. Правописание приставок и суффиксов. *Правописание суффиксов -ик и -ек.*

3.2.3. Правописание Ъ и Ь разделительных знаков

Работа с орфографическим словарём. *Слова с непроверяемым написанием: *вокзал, железо, пассажир, пассажирский, билет.*

Контрольный диктант. Развитие речи. Письменное изложение повествовательного деформированного текста. Составление объявления.

3.3. Части речи

3.3.1. Повторение и углубление представлений о частях речи

Части речи, деление частей речи на самостоятельные и служебные. Имя существительное, имя прилагательное, имя числительное, местоимение, глагол. *Слова с непроверяемым написанием: двенадцать, двадцать, одиннадцать, шестнадцать. Формирование представлений о национальных ценностях России и бережном к ним отношении.

3.3.2. Наречие (общее представление)

Значение и употребление в речи. *Слова с непроверяемым написанием: *вперед,*

медленно, вчера, теперь, завтра. Проверочная работа. Развитие речи. Сочинение-отзыв по репродукции картины В. М. Васнецова «Иван-царевич на Сером Волке».

4. Имя существительное

4.1.Изменение по падежам

Определение падежа, в котором употреблено имя существительное. Различение падежных и смысловых (синтаксических) вопросов. Начальная форма имени существительного. Имена существительные, которые употребляются в одной форме (пальто, кофе). *Слова с непроверяемым написанием: *телефон, аллея.*

4.2.Три склонения имён существительных

1-е склонение имён существительных. Падежные окончания имён существительных 1-го склонения. *Слова с непроверяемым написанием: *беседа, беседовать.* Развитие речи. Составление сочинения по репродукции картины художника А. А. Пластова «Первый снег» (сочинение-описание). 2-е склонение имён существительных. Падежные окончания имен существительных 2-го склонения. *Слова с непроверяемым написанием: *агроном.* 3-е склонение имён существительных. Падежные окончания имён существительных 3-го склонения. *Слова с непроверяемым написанием: *пейзаж, портрет.* Развитие речи. Составление сочинения-отзыва по репродукции картины художника В. А. Тропинина «Кружевница» (сочинение-отзыв).

4.3. Правописание безударных падежных окончаний имён существительных в единственном числе

4.3.1.Способы проверки безударных падежных окончаний имён существительных (1 ч).

4.3.2.Именительный и винительный падежи

4.3.3.Родительный падеж

4.3.4.Именительный, родительный и винительный падежи одушевлённых имён существительных

4.3.5. Дательный падеж

4.3.6.Творительный падеж

Правописание имен существительных в творительном падеже, оканчивающихся на шипящий и ц.

4.3.7. Предложный падеж

4.3.8. Правописание безударных окончаний имён существительных во всех падежах

*Слова с непроверяемым написанием: *портрет, инженер, хлебороб, овца, адрес, вчера, сегодня, костёр.* Развитие речи. Подробное изложение повествовательного текста по самостоятельно составленному плану.

4.4. Правописание безударных падежных окончаний имён существительных во множественном числе

4.4.1. Общее представление о склонении имён существительных во множественном числе

4.4.2.Именительный падеж

4.4.3.Родительный падеж

4.4.4. Винительный падеж одушевлённых имён существительных

4.4.5. Дательный, творительный, предложный падежи

Лексические и грамматические нормы употребления имён существительных. Обсуждение вопросов экологической этики и правил поведения в лесу на основе содержания текстов учебника. Слова с непроверяемым написанием: *путешествие, путешественник, директор, килограмм, грамм, газета*. Контрольный диктант.

4.5. Обобщение знаний об имени существительном

Морфологический разбор имён существительных. Развитие речи. Подробное изложение повествовательного текста по самостоятельно составленному плану. Сочинение сказки на основе творческого воображения по данному началу. Формирование мотивации к проведению исследовательской работы. Проект «Говорите правильно!».

5. Имя прилагательное

5.1. Повторение и углубление представлений об имени прилагательном

Значение и употребление в речи. Словообразование имён прилагательных. Род и число имён прилагательных. Изменение прилагательных по числам, по родам (в единственном числе). Начальная форма имён прилагательных. Слова с непроверяемым написанием: *автомобиль, семена, электростанция, электровоз, электричество, электрический, сейчас*. Развитие речи. Сочинение-описание по личным наблюдениям на тему «Моя любимая игрушка». Проект «Имена прилагательные в „Сказке о рыбаке и рыбке” А. С. Пушкина».

5.2. Изменение по падежам имён прилагательных

Изменение по падежам имён прилагательных в единственном числе. Зависимость формы имени прилагательного от формы имени существительного. Развитие речи. Составление текста-рассуждения по репродукции картины В. Серова «Мика Морозов».

5.3. Правописание падежных окончаний имён прилагательных. Склонение имён прилагательных мужского и среднего рода в единственном числе

Именительный падеж. Родительный падеж. Дательный падеж. Именительный, винительный, родительный падежи. Творительный и предложный падежи. Окончания имён прилагательных мужского и среднего рода в каждом из падежей. Развитие чувства любви к родному краю

— частичке своей большой родины на основе содержания текстов. Слова с непроверяемым написанием: *правительство, аппетит, километр, космос, космический, командир*. Развитие речи. Выборочное изложение повествовательного текста с элементами описания.

5.4. Склонение имён прилагательных женского рода в единственном числе

Именительный и винительный падежи. Родительный, дательный, творительный падежи. Формирование уважения к национальному достоянию Российского государства, древним архитектурным памятникам, созданным руками русского народа, а также к национальному достоянию других стран и народов. Развитие речи. Письмо по памяти сравнительного описательного текста. Составление сообщения о достопримечательностях своего города (посёлка). *Слова с непроверяемым написанием: *экскурсия, вагон, кастрюля, издалика*.

5.5. Склонение имён прилагательных во множественном числе

Иметь представление об окончаниях имён прилагательных множественного числа в каждом из падежей. Развитие речи. Подробное изложение повествовательного текста: составление текста по репродукции картины Н. К. Рериха «Заморские гости». Именительный и винительный падежи. Родительный и предложный падежи. Дательный и творительный падежи. *Слова с непроверяемым написанием: *салют, ботинки*,

богатство. Нормы правильного согласования имён прилагательных и имён существительных в речи. Осознание эстетической стороны речевого высказывания при анализе художественных текстов.

5.6. Обобщение знаний об имени прилагательном

Морфологический разбор имён прилагательных. Контрольный диктант. Развитие речи. Составление устного сообщения о своих впечатлениях, связанных с восприятием репродукции картины И. Э. Грабаря «Февральская лазурь».

6. Личные местоимения

6.1. Местоимение (повторение и углубление представлений о личных местоимениях)

Роль личных местоимений в речи. Личные местоимения 1-го, 2-го, 3-го лица единственного и множественного числа.

6.2. Изменение по падежам личных местоимений. Правописание местоимений Склонение личных местоимений 1-го и 2-го лица единственного и множественного числа. Склонение личных местоимений 3-го лица единственного и множественного числа. Окончания личных местоимений в косвенных формах. Правописание косвенных форм личных местоимений, отдельное написание местоимений с предлогами. *Слова с непроверяемым написанием: *металл, металлический, победа, председатель*. Морфологический разбор личных местоимений. Проверочная работа. Формирование почтительного отношения к родным, окружающим, уважительного отношения мальчиков к девочкам. Развитие речи. Составление небольших устных высказываний по рисункам с использованием в них диалога; подробное изложение повествовательного текста; составление поздравительной открытки.

7. Глагол

7.1. Повторение и углубление представлений о глаголе как части речи

Значение глаголов в языке и речи. Время глаголов (настоящее, прошедшее, будущее). Изменение глаголов по временам. *Слова с непроверяемым написанием: *гореть, сверкать*.

7.2. Неопределённая форма глагола

*Слова с непроверяемым написанием: *лучше, расстояние, везде, свитер, сверху, снизу*. Формирование представлений о гражданских обязанностях и нормах поведения в обществе. Развитие речи. Письменное изложение по самостоятельно составленному плану.

7.3. Спряжение глагола. Изменение глаголов в настоящем и будущем времени по лицам и числам

Лицо и число глаголов. Глаголы, которые не употребляются в форме 1-го лица настоящего и будущего времени (победить, пылесосить и др.). 2-е лицо глаголов. Правописание окончаний глаголов во 2-м лице настоящего и будущего времени в единственном числе. Слова с непроверяемым написанием: *сеялка*. Развитие речи. Сочинение по репродукции картины И. И. Левитана «Весна. Большая вода».

7.4. I и II спряжение глаголов

Спряжение глаголов в настоящем времени. Спряжение глаголов в будущем времени. Личные окончания глаголов I и II спряжения.

7.5. Правописание глаголов. Правописание глаголов с безударными личными окончаниями

Способы определения I и II спряжения глаголов с безударными личными окончаниями. Правописание глаголов с безударными личными окончаниями. *Слова с непроверяемым написанием: *назад, вперёд*.

7.6. Правописание возвратных глаголов

Возвратные глаголы (общее представление). Правописание возвратных глаголов в настоящем и будущем времени. Правописание -тся в -ться в возвратных глаголах. Развитие речи. Работа с текстом. Подробное изложение деформированного повествовательного текста.

7.7. *Правописание глаголов в прошедшем времени*

Изменение глаголов прошедшего времени по родам и числам. Правописание родовых окончаний глаголов в прошедшем времени и суффиксов глаголов. Формирование уважения к обычаям, принятым в нашей стране и в других странах. Формирование представлений о значении спорта в жизни людей и страны. Развитие речи. Составление текста на спортивную тему по выбору учащихся. *Слова с непроверяемым написанием: *свобода, здесь*.

7.8. *Обобщение по теме «Глагол»*

Морфологический разбор глаголов. Контрольный диктант. Развитие речи. Подробное изложение повествовательного текста

8. Повторение

ТЕМАТИЧЕСКОЕ ПЛАНИРОВАНИЕ

В настоящей программе на изучение русского языка в 1 классе отводится 165 часов (5 часов в неделю), во 2-4 классах - 170 часов (5 часов в неделю).

№	Раздел	Кол-во часов
1 класс		
Обучение грамоте		115
1	Добукварный период.	20
2	Букварный период.	70
3	Послебукварный период.	25
Русский язык		50
5	Наша речь	2
6	Текст, предложение, диалог	3
7	Слова, слова, слова...	4
8	Слово и слог. Ударение	6
9	Звуки и буквы	34
10	Повторение. Итоговая контрольная работа	1

	Итого	165
	2 класс	
1	Наша речь.	4
2	Текст.	5
3	Предложение.	12
4	Слова, слова...	22
5	Звуки и буквы.	34
6	Правописание буквосочетаний с шипящими звуками	29
7	Части речи (общее представление).	47
8	Повторение изученного за год.	17
	Итого	170
	3 класс	
1	Язык и речь	2
2	Текст, предложение, словосочетание	14
3	Слово в языке и речи	19
4	Состав слова	16
5	Правописание частей слова	29
6	Части речи	76
7	Повторение	14
	Итого	170
	4 класс	
1	Повторение.	12
2	Предложение.	9
3	Слово в языке и речи.	20
4	Имя существительное.	40
5	Имя прилагательное.	30
6	Личные местоимения.	8
7	Глагол.	35
8	Повторение.	16
	Итого	170
	Всего	675

Календарно-тематическое планирование (Приложение 1)

Контрольно-измерительные материалы (Приложение 2)

